

J A C K E T S

Os casacos são peças essenciais do mercado promocional de inverno.

A gama TH Clothes apresenta diversas soluções que vão ao encontro dos vários mercados onde a marca está presente. Com um enfoque no conforto, variedade e versatilidade, apresentamos produtos diferenciados tanto para homem como para senhora.



VIENNA



Polar unissexo com fecho ¼
260 g/m²

- 100% poliéster
- Fecho YKK® 1/4 na cor do artigo
- Banda elástica nas mangas
- Resguardo interior no fecho para maior conforto

TAMANHOS

Largura / Altura



S	51/69 cm
M	54/71 cm
L	57/73 cm
XL	60/75 cm
XXL	63/77 cm

INFORMAÇÃO DE EXPEDIÇÃO

CAIXAS - 58x40x41 cm / 9 kg



1



20

CORES



preto



cinza médio



azul marinho



vermelho



azul real



FAÇA A LEITURA DESTE CÓDIGO QR
PARA MAIS INFORMAÇÕES





HELSINKI



Casaco polar com fecho para homem
260 g/m²

- 100% poliéster
- Bolsos laterais
- Banda elástica nas mangas
- Resguardo interior no fecho para maior conforto
- Fecho YKK® na cor do artigo

TAMANHOS

Largura / Altura



S	51/69 cm
M	54/71 cm
L	57/73 cm
XL	60/75 cm
XXL	63/77 cm
3XL	66/79 cm

INFORMAÇÃO DE EXPEDIÇÃO
CAIXAS - 59x40x42 cm / 15 kg



1



20

CORES



preto



cinza médio



azul marinho



vermelho



azul real



verde floresta



FAÇA A LEITURA DESTE CÓDIGO QR
PARA MAIS INFORMAÇÕES

HELSINKI WOMEN

Casaco polar com fecho para senhora
260 g/m²

- 100% poliéster
- Bolsos laterais
- Banda elástica nas mangas
- Resguardo interior no fecho para maior conforto
- Fecho YKK® na cor do artigo
- Cintado



TAMANHOS

Largura / Altura



S	44/62 cm
M	46/64 cm
L	48/66 cm
XL	51/68 cm
XXL	54/70 cm

INFORMAÇÃO DE EXPEDIÇÃO

CAIXAS - 50x37x42 cm / 14 kg



1

20

CORES



preto



azul marinho



azul real



cinza médio



vermelho



verde floresta



FAÇA A LEITURA DESTE CÓDIGO QR
PARA MAIS INFORMAÇÕES

GAMA

**Casaco em malha polar para homem**
300 g/m²

- Malha polar 100% poliéster de alta densidade
- Anti-borboto
- 2 bolsos laterais com fechos e pala
- Fecho YKK® de correr à cor
- Punhos elásticos
- Cordão de aperto elástico na parte inferior do artigo
- Fita de reforço no interior da gola
- Reforço em meia-lua no topo das costas

#4XL e 5XL disponíveis em azul eclipse, preto e cinza médio

TAMANHOS
Largura / Altura

S	58/70 cm
M	60/72 cm
L	63/74 cm
XL	66/76 cm
XXL	69/78 cm
3XL	72/80 cm
4XL#	75/82 cm
5XL#	78/84 cm

INFORMAÇÃO DE EXPEDIÇÃO
CAIXAS - 59x40x42 cm / 12 kg



1



20

CORES

	preto*		cinza médio*
	azul eclipse*		vermelho puro
	azul real		verde floresta



FAÇA A LEITURA DESTE CÓDIGO QR
PARA MAIS INFORMAÇÕES



GAMA WOMEN

Casaco em malha polar para senhora
300 g/m²

- Malha polar 100% poliéster de alta densidade
- Anti-borboto
- 2 bolsos laterais com fechos e pala
- Cordão de aperto elástico na parte inferior do artigo
- Fita de reforço no interior da gola
- Fecho YKK® de correr à cor e com puxador
- Punhos elásticos
- Cintado
- Reforço em meia-lua no topo das costas

**TAMANHOS**
Largura / Altura

S	48/62 cm
M	51/64 cm
L	54/66 cm
XL	57/68 cm
XXL	60/70 cm

INFORMAÇÃO DE EXPEDIÇÃO
CAIXAS - 56x39x37 cm / 10 kg

1

20

CORES

preto



cinza médio



azul eclipse



vermelho puro



azul real



verde floresta

FAÇA A LEITURA DESTE CÓDIGO QR
PARA MAIS INFORMAÇÕES

E A N E S


Casaco softshell unissexo
280 g/m²


- 96% poliéster, 4% elastano com 2 camadas
- Forrado a malha polar
- 2 bolsos laterais com fecho e um bolso diagonal na zona do peito
- Repelente à água
- Cordão de aperto elástico na parte inferior do artigo
- Punhos ajustáveis com tira de velcro
- Fechos com puxadores em borracha
- Abertura com fecho YKK®
- Presilha para pendurar no interior e exterior da gola

TAMANHOS
 Largura / Altura


XS	51/66 cm
S	54/68 cm
M	57/70 cm
L	60/72 cm
XL	63/74 cm
XXL	66/76 cm

INFORMAÇÃO DE EXPEDIÇÃO
 CAIXAS - 59x39x37 cm / 13 kg


1



20

CORES


preto



cinzento



azul marinho



vermelho



azul real


 FAÇA A LEITURA DESTE CÓDIGO QR
 PARA MAIS INFORMAÇÕES

BAKU

Colete softshell
280 g/m²

- 96% poliéster, 4% elastano com duas camadas
- Dois bolsos frontais com fechos
- Bolso em vivo no peito
- Comprimento da parte de trás superior ao da frente
- Artigo resistente à água
- Abertura com fecho YKK®
- Forrado a malha polar

**TAMANHOS**
Largura / Altura

S	55/69/73 cm
M	57/71/75 cm
L	59/73/77 cm
XL	61/75/79 cm
XXL	63/77/81 cm
3XL#	65/79/83 cm

INFORMAÇÃO DE EXPEDIÇÃO
CAIXAS - 60x40x21 cm / 14 kg

1

20

CORES

preto



cinzento



azul marinho



vermelho



azul real

FAÇA A LEITURA DESTES CÓDIGOS QR
PARA MAIS INFORMAÇÕES

ZAGREB



Softshell com capuz removível para homem
280 g/m²

- 96% poliéster, 4% elastano com duas camadas
- Artigo repelente à água
- Forrado a malha polar
- 2 bolsos frontais com fecho
- Bolso diagonal no peito com fecho
- Punhos ajustáveis com tira de velcro
- Capuz removível com fecho e tira em velcro para encaixe na gola
- Arredondado na parte inferior das costas
- Abertura com fecho YKK®
- Capuz ajustável com elástico e stopper

TAMANHOS

Largura / Altura



S	54/68/72 cm
M	57/70/74 cm
L	60/72/76 cm
XL	63/74/78 cm
XXL	66/76/80 cm
3XL	69/78/82 cm

INFORMAÇÃO DE EXPEDIÇÃO

CAIXAS - 59x40x40 cm / 18 kg



1



20

CORES

	preto		tropa
	azul marinho		tília pastel
	azul real		cinzento
	azul petróleo		vermelho
	verde floresta		



FAÇA A LEITURA DESTE CÓDIGO QR
PARA MAIS INFORMAÇÕES



ZAGREB WOMEN

Softshell com capuz removível para senhora
280 g/m²

- 96% poliéster, 4% elastano com duas camadas
- Resistente à água
- Forrado a malha polar
- Abertura com fecho YKK®
- 2 bolsos frontais com fecho
- Bolso diagonal no peito com fecho
- Punhos ajustáveis com tira de velcro
- Capuz removível com fecho e tira em velcro para encaixe na gola
- Capuz ajustável com elástico e stopper
- Arredondado na parte inferior das costas
- Cintado



TAMANHOS
Largura / Altura



S	48/62/66 cm
M	51/64/68 cm
L	54/66/70 cm
XL	57/68/72 cm
XXL	60/70/74 cm

INFORMAÇÃO DE EXPEDIÇÃO

CAIXAS - 55x40x44 cm / 17 kg



1



20

CORES

	preto		tropa
	azul marinho		tília pastel
	azul real		cinzento
	azul petróleo		vermelho
	verde floresta		



FAÇA A LEITURA DESTA CÓDIGO QR
PARA MAIS INFORMAÇÕES

SHIELD



Casaco acolchoado para homem

Exterior: 35 g/m²

Enchimento: 260 g/m²

Interior: 35 g/m²

- Exterior: Ripstop 100% poliamida reciclada
- Interior: Taffeta 100% poliamida reciclada
- Acesso com fecho na parte inferior das costas para facilitar a personalização
- Punhos com banda elástica
- Dois bolsos interiores com velcro
- Capuz com banda elástica e dois botões de mola de pressão
- Dois bolsos frontais com fecho e puxador
- Resguardo interior no fecho para maior conforto
- Abertura frontal com fecho YKK® e puxador
- Capuz acolchoado removível com fecho YKK®

TAMANHOS

Largura / Altura



S	55.5/70 cm
M	58.5/72 cm
L	61.5/74 cm
XL	64.5/76 cm
XXL	67.5/78 cm
3XL	70.5/80 cm

INFORMAÇÃO DE EXPEDIÇÃO

CAIXAS - 60x40x55 cm / 10 kg



1



10

CORES



preto



cinzento



azul marinho



FAÇA A LEITURA DESTE CÓDIGO QR
PARA MAIS INFORMAÇÕES

SHIELD WOMEN

Casaco acolchoado para senhora

Exterior: 35 g/m²

Enchimento: 260 g/m²

Interior: 35 g/m²

- Exterior: Ripstop 100% poliamida reciclada
- Interior: Taffeta 100% poliamida reciclada
- Dois bolsos frontais com fecho e puxador
- Dois bolsos interiores com velcro
- Resguardo interior no fecho para maior conforto
- Abertura frontal com fecho YKK® e puxador
- Punhos com banda elástica
- Capuz com banda elástica e dois botões de mola de pressão
- Capuz acolchoado removível com fecho YKK®
- Aceso com fecho na parte inferior das costas para facilitar a personalização



TAMANHOS
Largura / Altura



XS	50/63 cm
S	53/65 cm
M	56/67 cm
L	59/69 cm
XL	62/71 cm
XXL	65/73 cm

INFORMAÇÃO DE EXPEDIÇÃO

CAIXAS - 60x40x55 cm / 9.5 kg



1

10

CORES



preto



cinzento



azul marinho



FAÇA A LEITURA DESTE CÓDIGO QR
PARA MAIS INFORMAÇÕES

CLOUD



Colete acolchoado unissexo

Exterior: 35 g/m²

Enchimento: 260 g/m²

Interior: 35 g/m²

- Exterior: Ripstop 100% poliamida reciclada
- Interior: Taffeta 100% poliamida reciclada
- Dois bolsos frontais com fecho
- Resguardo interior no fecho para maior conforto
- Dois bolsos interior com velcro
- Abertura frontal com fecho YKK® e puxador
- Acesso com fecho na parte inferior das costas para facilitar a personalização

TAMANHOS

Largura / Altura



XS	50.5/68 cm
S	53.5/70 cm
M	56.5/72 cm
L	59.5/74 cm
XL	62.5/76 cm
XXL	64.5/78 cm
3XL	66.5/80 cm

INFORMAÇÃO DE EXPEDIÇÃO

CAIXAS - 60x40x50 cm / 8.5 kg



1



10

CORES



azul marinho



cinzento



preto



FAÇA A LEITURA DESTE CÓDIGO QR
PARA MAIS INFORMAÇÕES







SKOPJE

Casaco com fecho e capuz para homem

Exterior: 280 g/m²

Interior: 65 g/m²

Enchimento: 130 g/m²

- Exterior: 95% poliéster / 5% elastano e 300T tafetá 100% poliéster
- Corte estético na zona peitoral
- Abertura com fecho
- Capuz ajustável com elástico e stopper
- Pormenor acolchoado na frente
- 2 bolsos laterais e 2 bolsos interiores



TAMANHOS
Largura / Altura

S	52/66 cm
M	55/69cm
L	58/72 cm
XL	60/75 cm
XXL	62/78 cm

INFORMAÇÃO DE EXPEDIÇÃO

CAIXAS - 60x39x42 cm / 14 kg



1



20

CORES



preto



azul marinho



azul real



vermelho



FAÇA A LEITURA DESTE CÓDIGO QR
PARA MAIS INFORMAÇÕES

LIUBLIANA



Parka unissexo acolchoada

Exterior: 240 g/m²

Interior: 65 g/m²

Enchimento: 80 g/m²

- Exterior: 100% poliéster pongee 240 e revestimento em PVC impermeável
- Interior: 100% poliéster tafetá
- Enchimento: 100% poliéster
- Gola forrada a malha polar preta
- Capuz dobrável na gola, ajustável através de cordões de aperto com stoppers
- Abertura frontal com pala, fecho à cor, velcro e molas de pressão pretas
- 2 bolsos exteriores com fecho e pala
- 2 bolsos interiores (1 para telemóvel) com fecho em velcro
- Punhos interiores em rib 2x2
- Punhos exteriores ajustáveis com tiras de velcro
- Acesso com fecho na parte inferior das costas para facilitar a personalização
- Abertura com fecho YKK® na cor do artigo
- Costuras termosseladas
- Corte moderno
- Presilha para pendurar no interior da gola

TAMANHOS

Largura / Altura



XS	56/76 cm
S	58/77 cm
M	60/78 cm
L	62/79 cm
XL	64/80 cm
XXL	66/81 cm

INFORMAÇÃO DE EXPEDIÇÃO

CAIXAS - 64x41x39 cm / 11 kg




1




10


CORES

 preto

 vermelho

 azul marinho

 verde floresta

 azul real



FAÇA A LEITURA DESTE CÓDIGO QR
PARA MAIS INFORMAÇÕES

BRUSSELS

Parka comprida acolchoada unissexo

Exterior: 75 g/m²

Interior: 50 g/m²

Enchimento: 335 g/m²

- Exterior: revestimento 300T poliéster pongee
- Interior: 100% poliéster
- Enchimento: 100% poliéster
- Fechos à prova de água
- Punhos interiores em rib na mesma cor
- Costuras decorativas
- Capuz acolchoado e com cordões ajustáveis
- 4 bolsos frontais com fecho e um bolso interior
- Acesso com fecho na parte inferior das costas para facilitar a personalização



TAMANHOS
Largura / Altura

XS	55/86 cm
S	57/89 cm
M	59.5/93 cm
L	61.5/96 cm
XL	63.5/99 cm
XXL	65.5/102 cm
3XL	67.5/105 cm

INFORMAÇÃO DE EXPEDIÇÃO

CAIXAS - 54x45x50 cm / 16 kg



1



10

CORES



preto



azul marinho



FAÇA A LEITURA DESTE CÓDIGO QR
PARA MAIS INFORMAÇÕES